

J7

BUS SCOLAIRE 29 PLACES



PEUGEOT

BUS SCOLAIRE 29 PLACES

Conçu pour le transport d'enfants, le J7 comporte 28 places en plus de celle du conducteur. Une vaste surface vitrée offre à tous une excellente visibilité. Les 2 portes arrière battantes et les portes latérales avant permettent une montée et une descente aisées.

Carrosserie monobloc tout acier à cabine avancée - Hauteur sous plafond 1,825 m - Issues de secours - Traction avant par groupe motopropulseur en ligne - Boîte à 4 vitesses synchronisées et marche AR - Embrayage à commande hydraulique - 4 roues indépendantes - Assistance de freinage sur version essence et répartiteur de freinage - Rayon de braquage : 6,48 m - Capacité de remorquage : 1.350 Kg à 70 Km/h - Equipement électrique = version essence : 12 volts 55 AH, version diesel : 12 volts 65 AH - Alternateur - Pneus 19x400 spéciaux - Vitesse maximum en charge 95 Km/h.


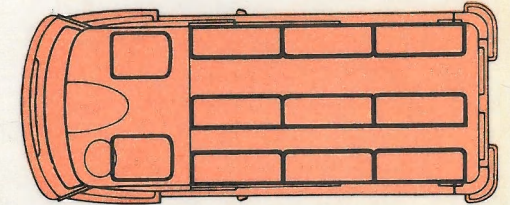
CARACTÉRISTIQUES MÉCANIQUES

Moteur à essence


Moteur super carré 4 cylindres - Alésage-course 84x73 - cylindrée 1.618 cm³
Puissance fiscale 9 CV - 68 ch SAE - Culasse à calottes sphériques décalées
Soupapes en tête culbutées - Arbre à cames latéral dans le bloc-cylindres
Vilebrequin en acier forgé à 5 paliers - Chemises amovibles humides

Moteur diesel Indenor

Moteur super carré 4 cylindres
Alésage-course 90x83 - cylindrée 2.112 cm³
Puissance fiscale 8 CV - 75 ch SAE
Culasse à chambre de turbulence
Soupapes en tête culbutées
Arbre à cames latéral dans le bloc-cylindres
Vilebrequin en acier forgé à 5 paliers
Chemises amovibles humides



Les 3 banquettes offrent 27 places "enfants", le siège de l'accompagnateur étant situé à côté du conducteur.



La poignée de déverrouillage des portes AR est située à portée du conducteur, à côté du frein à main.

PEUGEOT

Les descriptions et caractéristiques des modèles ne sont données qu'à titre indicatif et peuvent subir des modifications sans préavis.