



AUTOSAN

ISO 9001

AUTOSAN A613MN MINI



Autobus AUTOSAN A613MN MINI

Nowoczesny niskopodłogowy autobus miejski przeznaczony do obsługi linii o małym natężeniu ruchu lub nocnych kursów. Autobus A613MN został zbudowany na podwoziu firmy CSEPEL, które zostało wyposażone w jednostkę silnikową firmy CUMMINS. A613MN jest pojazdem przestronnym i funkcjonalnym. Estetyczna sylwetka, niskie zawieszenie, szerokie wygodne wejścia, a wewnątrz antypoślizgowa wykładzina podłogowa, wygodne kubelkowe siedzenia pasażerskie – gwarantują pasażerom podróżowanie w dobrych warunkach. Autobus na życzenie klienta może być wyposażony w autokomputer pokładowy, sprawujący kontrolę nad wszystkimi pracującymi mechanizmami i rejestrujący pracę kierowcy, jak również informujący pasażerów w sposób wizualny i dźwiękowy o trasie przejazdu. Nowoczesna i trwała konstrukcja, łatwa obsługa, niskie koszty eksploatacji i wysoka zwrotność to atuty tego autobusu.

PODWOZIE

Rama podłużnicowo-kratownicowa współpracująca z nadwoziem.

Układ napędowy

Silnik – CUMMINS B135-20 EURO 2, moc 100 kW przy 2500 obr/min, moment obrotowy 500 Nm przy 1500 obr/min.

Skrzynia biegów – S6336, sterowana mechanicznie, synchronizowana.

Sprzęgło – jednotarczowe, suche, sterowanie wspomagane.

Hamulce

Roboczy – dwuobwodowy, pneumatyczny z ABS, bębnowy.

Postojowy – mechaniczny z silnikiem sprężynowym, sterowanie ręczne.

Układ kierowniczy

CSEPEL C-300

Układ elektryczny

24 V, minus na masie, alternator 120 A, dwa akumulatory 140 Ah.

NADWOZIE

Konstrukcja nadwozia wykonana z rur stalowych kwadratowych i prostokątnych łączonych ze sobą za pomocą spawania, poszycia zewnętrzne z blachy aluminiowej, tworzywowe – klejone do kadłuba, klapy boczne aluminiowe.

Ogrzewanie

Agregat wodny (23 kW), nagrzewnice, panele.

Wentylacja

Wymuszona za pomocą okien przesuwanych, wywietrzników dachowych oraz za pomocą zespołu wentylacyjnego w ścianie przodu i wyciągów wentylacyjnych w dachu.

Drzwi pasażerskie

Sterowane pneumatycznie ze stanowiska kierowcy.

WNĘTRZE


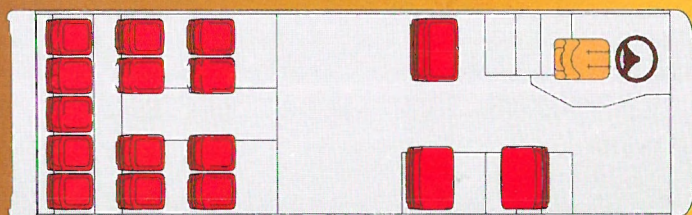
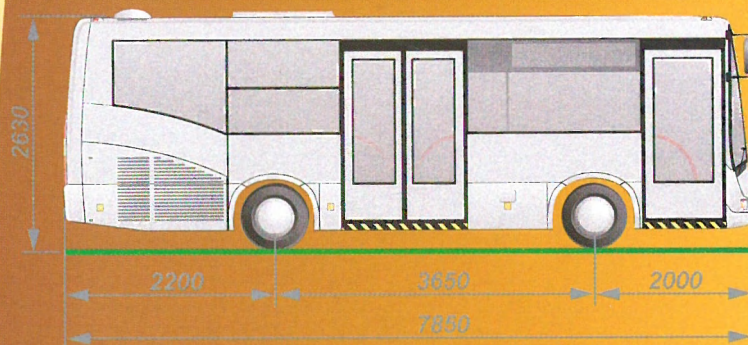
Sufit i ściany boczne pokryte płytami laminowanymi, podłoga pokryta wykładziną PVC.

Fotele pasażerskie – niskie, sztywne.

Liczba miejsc pasażerskich: siedzących/stojących 16/30.

Masa własna – 6200 kg

Dopuszczalna masa całkowita – 9500 kg



Zastrzegamy sobie prawo do wprowadzania zmian z uwagi na postępy techniczny

Zawarte w folderze zdjęcia i rysunki mogą zawierać dodatkowe elementy, które nie należą do wyposażenia standardowego.

AUTOSAN Spółka Akcyjna

38-500 Sanok, ul. Lipińskiego 109

tel. (+48 13) 465 01 11, fax (+48 13) 465 04 00

Internet: www.autosan.com.pl

e-mail: marketing@autosan.com.pl